



**FIRST**  
CAPITAL GROUP

# Colocaciones de Fideicomisos Financieros

**Informe Semanal**







Del 26 al 30 de Octubre

# ÍNDICE

## En el presente Informe encontrarán:

	<b>Slide</b>
- Detalle de los Fideicomisos Financieros colocados en las últimas cuatro semanas.....	1
- Curva mensual de rendimiento de los bonos senior de los Fideicomisos Financieros.....	2
- Curva semanal de rendimiento de los bonos senior de los Fideicomisos Financieros.....	3

Informe de colocaciones  
Evolución de tasas de interés

2020	Particip. First/ Z&A	Fecha de Colocación	Monto Autorizado (Millones)	Monto VDF A	Duration VDF A	Tipo de Tasa	Cupón VDF Clase A (TNA)	Calificación		PyMe	Tasa/ Margen de corte	Tasa de Rendim. Esperado	TNA Rendim. Esperado	Oferta realizada/ Valores ofrecidos	Agentes Colocadores
Colocaciones últimas 4 semanas															
Megabono 231		06/10/20	899,9	508,0	5,6	V	B+1%(28%-38%)	FixScr S.A.	AAA	-	31,25%	34,07%	29,68%	1,52	B Val - INTL - Macro Sec
Secubono 200		21/10/20	201,7	141,9	3,9	V	B+1%(30-40%)	FixScr S.A.	A	-	40,40%	43,91%	36,96%	1,30	B Val - Macro Sec
Megabono Crédito 228		22/10/20	750,0	720,0	5,5	V	B+1%(28%-38%)	FixScr S.A.	AAA	-	35,49%	41,09%	34,92%	1,59	B Val - Macro Sec
Mercado Crédito VIII		22/10/20	796,8	637,4	4,2	V	B+2%(29%-39%)	FixScr S.A.	AAA	-	33,30%	39,42%	33,70%	1,31	B Patagonia - Allaria
Red Surcos Créditos X		23/10/20	230,3	179,5	6,9	V/F	B+1%(26%-37%)	FixScr S.A.	A1+	PyMe	35,71%	43,56%	36,71%	1,40	B CMF - Macro Sec
Cuotas Cencosud XIII		27/10/20	728,3	596,9	4,4	F	33,00%	FixScr S.A.	AAA	-	48,65%	48,65%	40,30%	1,16	SBS - B Gal
Multiplycard III		29/10/20	101,6	70,3	4,0	V	B+3%(30%-40%)	FixScr S.A.	AA	-	42,77%	49,04%	40,58%	1,00	B VOII S.A.
Ames XVI		29/10/20	88,8	51,0	6,5	V	B+1%(30%-38%)	FixScr S.A.	AAA	PyMe	39,39%	43,10%	36,38%	1,53	B Mariva
Moni Mobile III		30/10/20	126,6	115,1	4,5	V	B+1%(30%-40%)	FixScr S.A.	A1+	-	40,00%	44,32%	37,25%	1,35	B Val - First Capi. Mark. S.A. - SBS - Allaria

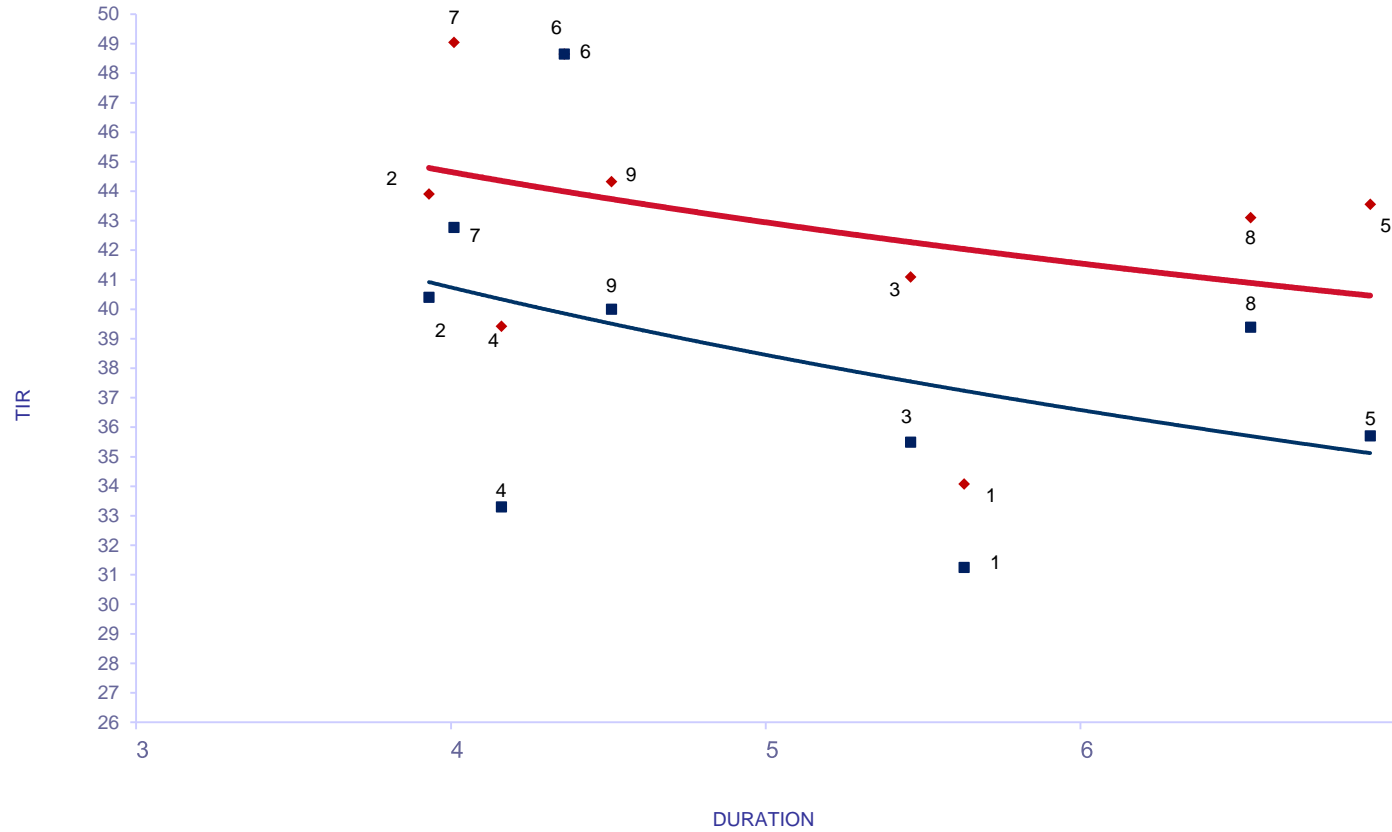
(\*) Rendimiento Esperado considerando badlar constante durante la vida del VDFA.  
Tasa Badlar considerada del día de la colocación.

Con período de Colocación Definido										
Sucrédito XXI		04/11/20	568,5	493,5	5,5	V	B+1%(30%-40%)	S&P	AA+	-

# Informe de colocaciones

## Evolución de tasas de interés

### Fideicomisos: Bonos A Yield Curve (últimas 4 semanas)



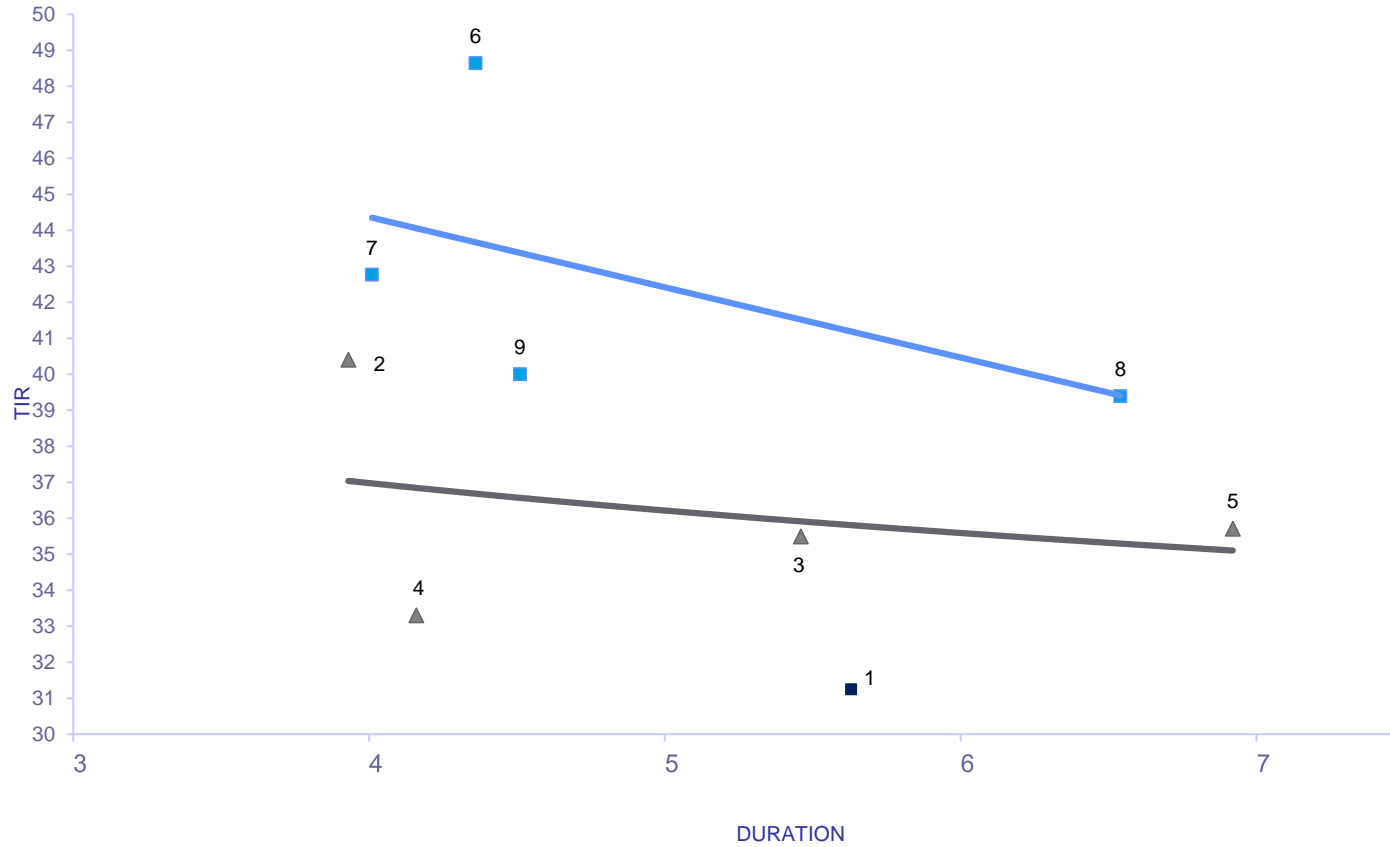
Del 5 al 30 de Octubre				
Fideicomiso	DUR	TIR	R. E.	
1 Megabono 231	V 5,63	31,25	34,07	6/10/2020
2 Secubono 200	V 3,93	40,40	43,91	21/10/2020
3 Megabono Crédito 228	V 5,46	35,49	41,09	22/10/2020
4 Mercado Crédito VIII	V 4,16	33,30	39,42	22/10/2020
5 Red Surcos Créditos X	V 6,92	35,71	43,56	23/10/2020
6 Cuotas Cencosud XIII	F 4,36	48,65	48,65	27/10/2020
7 Multiplycard III	V 4,01	42,77	49,04	29/10/2020
8 Ames XVI	V 6,54	39,39	43,10	29/10/2020
9 Moni Mobile III	V 4,51	40,00	44,32	30/10/2020

R.E.: Rendimiento Esperado considerando badlar constante durante la vida del VDFA.  
Tasa Badlar considerada del día de la colocación

# Informe de colocaciones

## Evolución de tasas de interés

### Fideicomisos: Bonos A Yield Curve (últimas 4 semanas)



SEMANA	DUR	TIR	
<b>5-Oct al 9-Oct</b>			
1 Megabono 231	V	5,63	31,25 6/10/2020
<b>13-Oct al 16-Oct</b>			
Sin emisiones			
<b>19-Oct al 23-Oct</b>			
2 Secubono 200	V	3,93	40,40 21/10/2020
3 Megabono Crédito 228	V	5,46	35,49 22/10/2020
4 Mercado Crédito VIII	V	4,16	33,30 22/10/2020
5 Red Surcos Créditos X	V	6,92	35,71 23/10/2020
<b>26-Oct al 30-Oct</b>			
6 Cuotas Cencosud XIII	F	4,36	48,65 27/10/2020
7 Multiplycard III	V	4,01	42,77 29/10/2020
8 Ames XVI	V	6,54	39,39 29/10/2020
9 Moni Mobile III	V	4,51	40,00 30/10/2020